

結婚指輪の制作について

MARRIAGE RING

HOW TO ORDER



1. WIDTH
2. MATERIAL
3. TEXTURE
4. STONE SETTING
5. ENGRAVING

6. BASE DESIGN
 - STANDARD
 - TWIST
 - HISTORICAL
 - PATTERN




結婚指輪のオーダーメイドでは

指輪の①幅 ②素材 ③仕上げ(テクスチャー)

④石留め ⑤刻印 ⑥基本デザイン(形状)を

順番に選ぶことで好きなデザインを絞り込むことができます。




この中で形状を決める選択肢の「基本デザイン」は

- 1、STANDARD (スタンダード)
- 2、TWIST (ツイスト)
- 3、HISTORICAL (ヒストリカル)
- 4、PATTERN (パターン)

の4つから選ぶことができます。

HOW TO MAKE



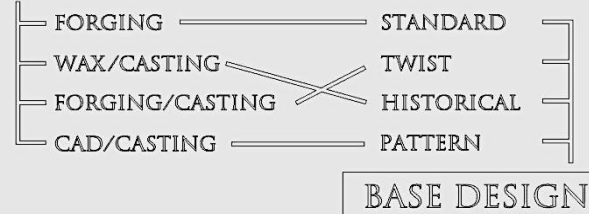
指輪の制作方法は

- 1、鍛造
- 2、WAX原型/鋳造
- 3、シルバー原型/鋳造
- 4、CAD・樹脂原型/鋳造

の4つがあります。



HOW TO MAKE

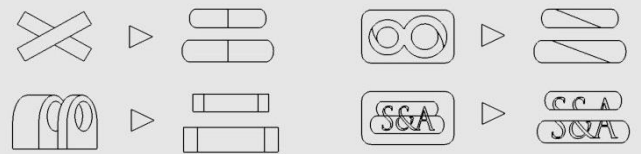


制作方法とその違いで

どんな指輪を作ることができるのかを説明するためにこの4つの基本デザインと制作技法を組み合わせ、加工とオーダーの流れが分かるサンプルを作りました。

※詳しくはホームページのWORKSをご覧ください。

制作方法で指輪に「意味」を持たせる



EXCHANGE / SHARE / DIVIDE...

4種類の制作方法を生かして

同じ原型や同じ型からとった貴金属を

交換、分割するといった「意味」を持たせることで

シンプルでもお二人にとって特別な結婚指輪を作ることができます。



制作過程でできる原型、ゴム型、WAXパターンなどは「記念」としてディスプレイしてお渡しします。